



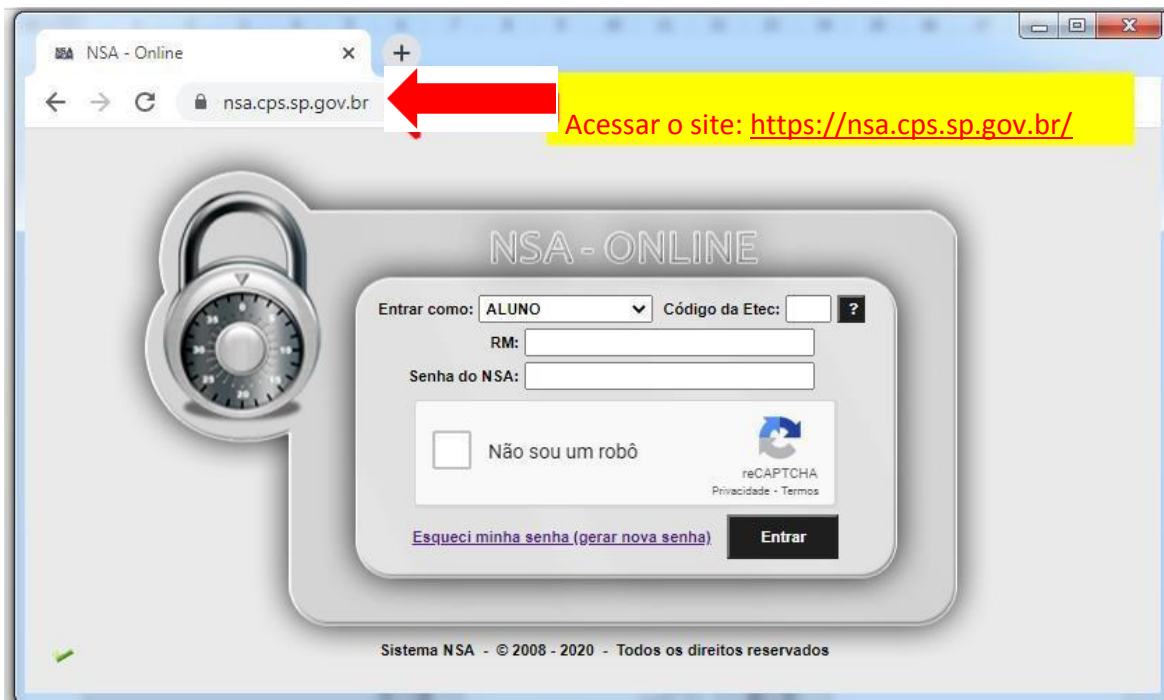
Adolpho
Berezin
Mongaguá/SP

Sumário

TUTORIAL PARA GERAR SENHA NO NSA	3
ALTERAÇÃO DA SENHA DO E-MAIL INSTITUCIONAL POR MEIO DO NSA	7

TUTORIAL PARA GERAR SENHA NO NSA

1º PASSO



2º PASSO



3º PASSO

The screenshot shows a web browser window titled "NSA - Online" with the URL "nsa.cps.sp.gov.br/firmesenha.aspx". The page content is titled "REDEFINIÇÃO DE SENHA" (Password Reset). A dropdown menu labeled "Enviar como:" is set to "ALUNO". Below it is a CAPTCHA area with a green checkmark and the text "Não sou um robô". To the right, there are two input fields: "Código da Etec:" and "CPF do aluno:". Below these fields is an "Enviar" button. Five yellow callout boxes with red arrows provide instructions: 1- "Escolha a opção: ALUNO" points to the dropdown; 2- "Digite: 107" points to the "Código da Etec:" field; 3- "Digite seu CPF" points to the "CPF do aluno:" field; 4- "Clique em Não sou um robô, e espere aparecer o sinal de conferência verde." points to the CAPTCHA area; 5- "Clique em Enviar" points to the "Enviar" button. At the bottom, it says "Sistema NSA - © 2008 - 2020 - Todos os direitos reservados".

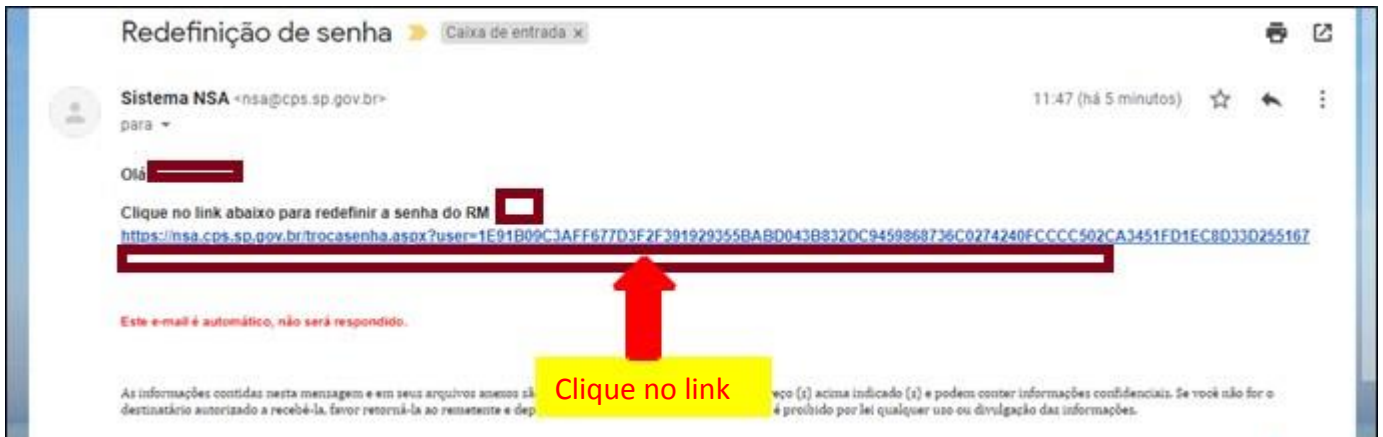
4º PASSO

Aparecerá uma mensagem de que a senha foi enviada para o seu e-mail pessoal, que você cadastrou na época da inscrição.

The screenshot shows a web browser window titled "NSA - Online" with the URL "nsa.cps.sp.gov.br/aviso.aspx". The page displays a confirmation message in a white box with a red border. The word "AVISO" is centered at the top in red. Below it, the text reads "Senha enviada para [redacted]@gmail.com". At the bottom of the message box is a black button labeled "OK". A yellow callout box with a red arrow points to the "OK" button with the text "Clique em OK".

5º PASSO

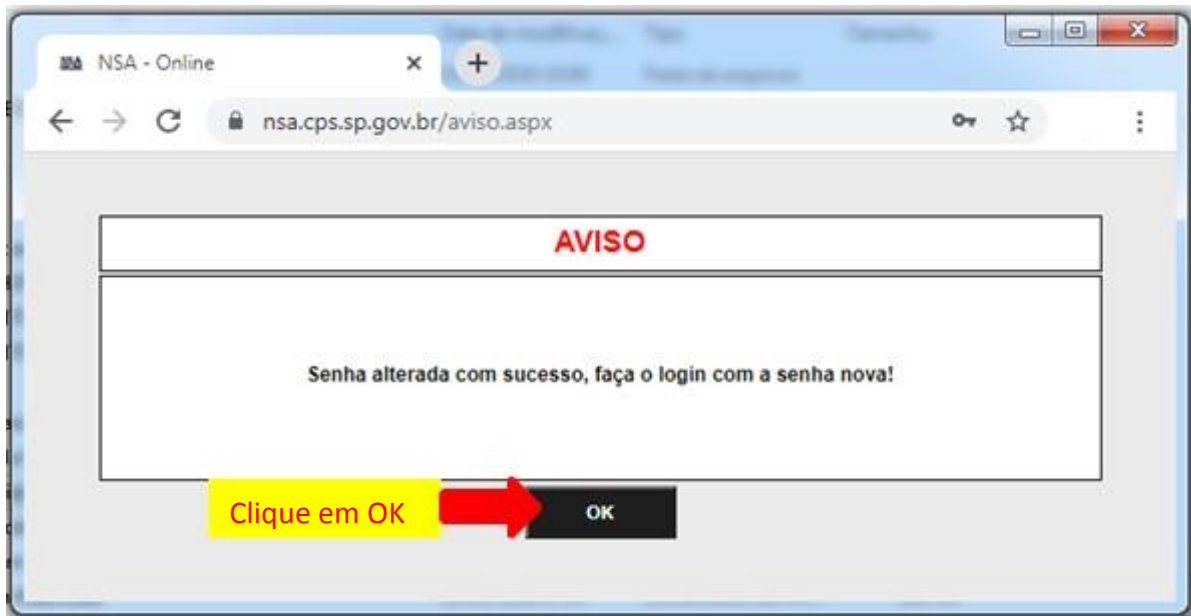
Verifique na caixa de entrada, caso não tenha recebido verifique na lixeira ou spam do seu e-mail pessoal.



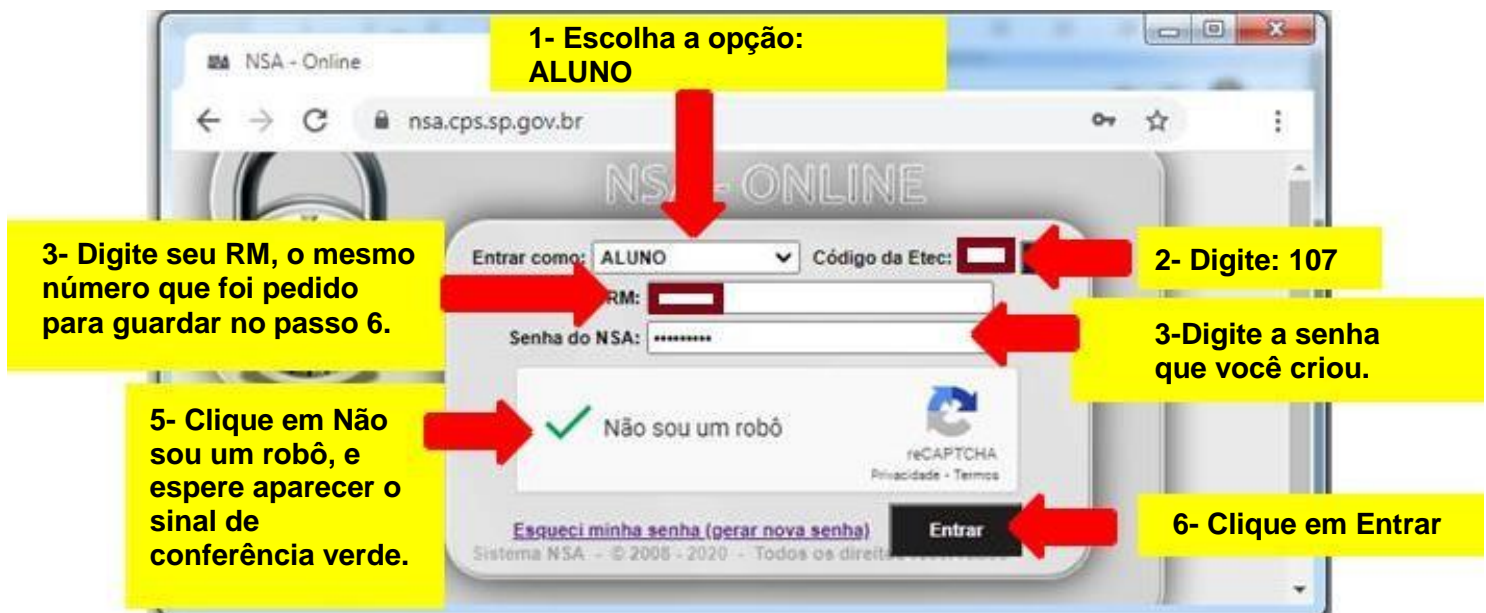
6º PASSO



7º PASSO



8º PASSO



ALTERAÇÃO DA SENHA DO E-MAIL INSTITUCIONAL POR MEIO DO NSA

Acesse: <https://nsa.cps.sp.gov.br/>

The image shows a web browser window displaying the NSA-ONLINE login page. The page has a header with a QR code and a padlock icon. The main content area is titled "NSA-ONLINE" and contains a login form. The form includes a dropdown menu for "Entrar como:" set to "RESPONSÁVEL", a text input for "Código da Etec:" with the value "107", a text input for "Login:" with the value "XXXXXX", and a text input for "Senha do NSA:". Below the password field is a CAPTCHA section with a green checkmark and the text "Não sou um robô". At the bottom of the form are two buttons: "Esqueci minha senha (ou criar nova senha)" and "Entrar". Blue arrows point from the numbered instructions on the right to these specific elements on the page.

1º - Entre como aluno ou responsável

2º - Digite o código da Etec Adolpho Berezin: 107

3º - Login: digite o RM do aluno

4º - Senha do NSA: digite sua senha

5º - Marque: Não sou um robô

6º - Clique em "Entrar"

nsa.cps.sp.gov.br/alunos/frmmenu.aspx

Etec
Adolpho Berezin
Mongaguá

CPS
Centro
Paula Souza

SÃO PAULO
GOVERNO DO ESTADO

INÍCIO DOWNLOADS DIÁRIO BOLETIM PROFESSORES SUGESTÕES OU RECLAMAÇÕES CADASTRO REMATRÍCULA PESQUISA SAIR

Identificação do Aluno

Foto

RM: XXXXX
Nome: XXXX XXXX XXXX

Habilitação:
TÉCNICO EM XXXXXXXXXXXX ▾

Sit. Matrícula: CURSANDO
Turma: TURMA A
Semestre OC:
Ano OC: 2020
Módulo/Série: 1ª SÉRIE
Grupo da Divisão: GRUPO A

Projeto Office 365

E-MAIL INSTITUCIONAL: emailinstitucional@etec.sp.gov.br

Solicitar a troca da senha

TERMO DE US

Para acessar seu e-mail institucional e outros benefícios: [clique aqui](#)

Mensagens para o aluno

Data	Assunto	Remetente
26/11/2019	COMUNICADO FINAL	SECRETARIA
27/02/2019	RESET DE SENHA DO E-MAIL INSTITUCI...	NSA - ONLINE

Essa é a tela inicial do NSA

1º - Verifique seu e-mail institucional

2º - Clique em “Solicitar a troca da senha”

Obs.: As instruções de redefinição serão enviadas para seu e-mail pessoal

Para saber qual e-mail pessoal está cadastrado, acesse o menu “CADASTRO”, em seguida o menu “DADOS PESSOAIS”

Identificação do Aluno

Foto

RM: XXXXX
Nome: XXXXX XXXX XXXX

Matrícula:
TÉCNICO EM XXXXXXXXXXXXXXX

Sit. Matrícula: CURSANDO
Turma: TURMA A
Semestre OC:
Ano OC: 2020
Módulo/Série: 1ª SÉRIE
Grupo de Divisão: GRUPO A

ALTERAÇÃO DE E-MAIL PESSOAL

E-mail: Nome:

Senha:

Alterar

[Reenviar conf.](#)

DOCUMENTOS PESSOAIS PARA CONSULTA

RG: - RA: - CPF:

ALTERAÇÃO DE DADOS DE ENDEREÇO

Endereço: nº:

APT/O: Bloco:

Bairro: CEP:

Cidade: UF: SP

Telefone: Cel:

Essa é a tela do menu “DADOS PESSOAIS”

1º - Verifique seu e-mail

2º - Caso seja necessário clique em “Alterar”

Siga as instruções de redefinição do e-mail pessoal